



ФЕДЕРАЛЬНАЯ СЛУЖБА  
ГОСУДАРСТВЕННОЙ СТАТИСТИКИ

# ВВОЗ И ВЫВОЗ ОСНОВНЫХ ПИЩЕВЫХ ПРОДУКТОВ ПО САНКТ-ПЕТЕРБУРГУ



за январь-июнь 2023 года



# ВВОЗ И ВЫВОЗ МЯСА И МЯСА ПТИЦЫ, КРОМЕ СУБПРОДУКТОВ

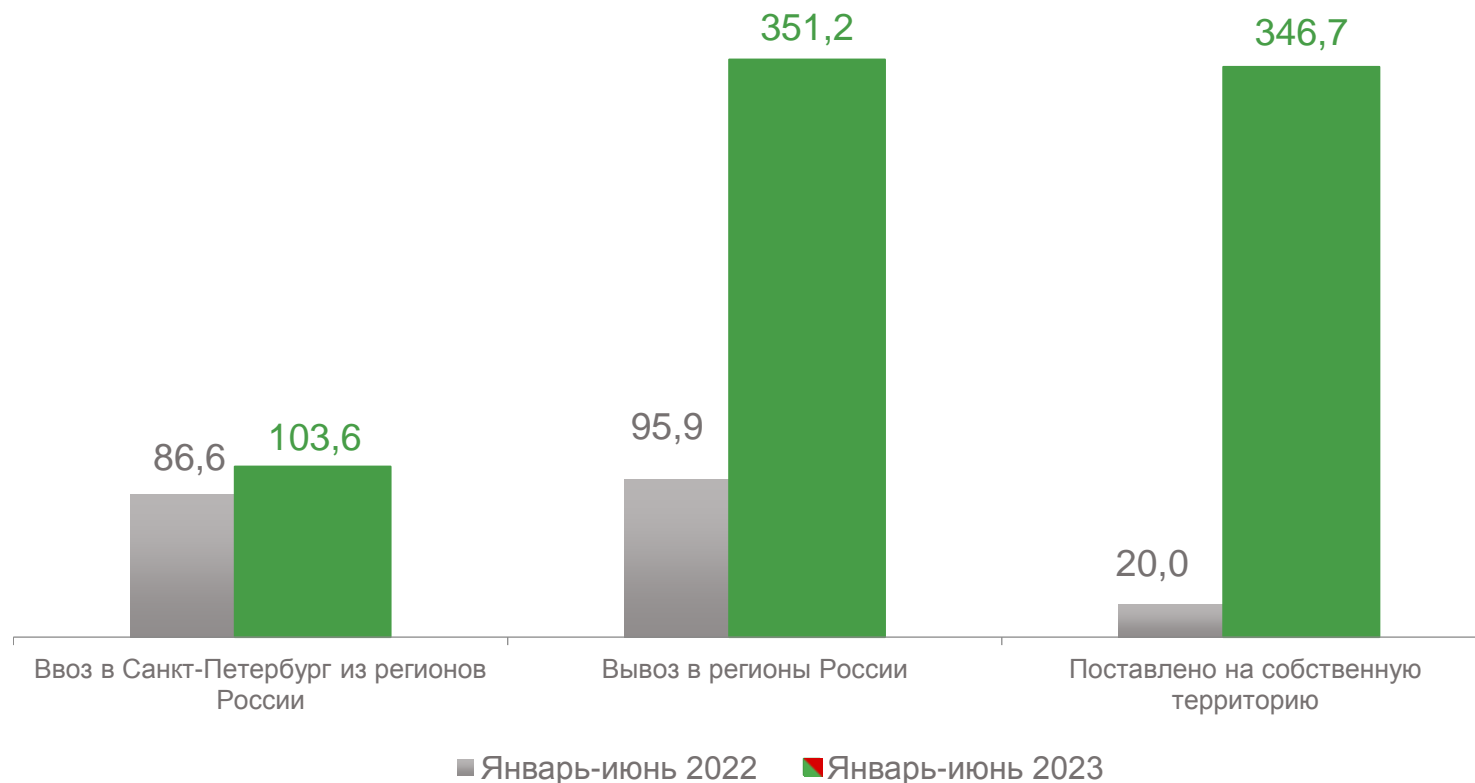


Январь-июнь 2023 года,  
тысяч тонн

Ввоз в Санкт-Петербург  
из регионов России **117,9**

Вывоз в регионы  
России **3,6**

Поставлено на  
собственную территорию **4,2**



в % к соответствующему периоду предыдущего года



# ВВОЗ И ВЫВОЗ КОЛБАСНЫХ ИЗДЕЛИЙ



Январь-июнь 2023 года,  
тысяч тонн

Ввоз в Санкт-Петербург  
из регионов России

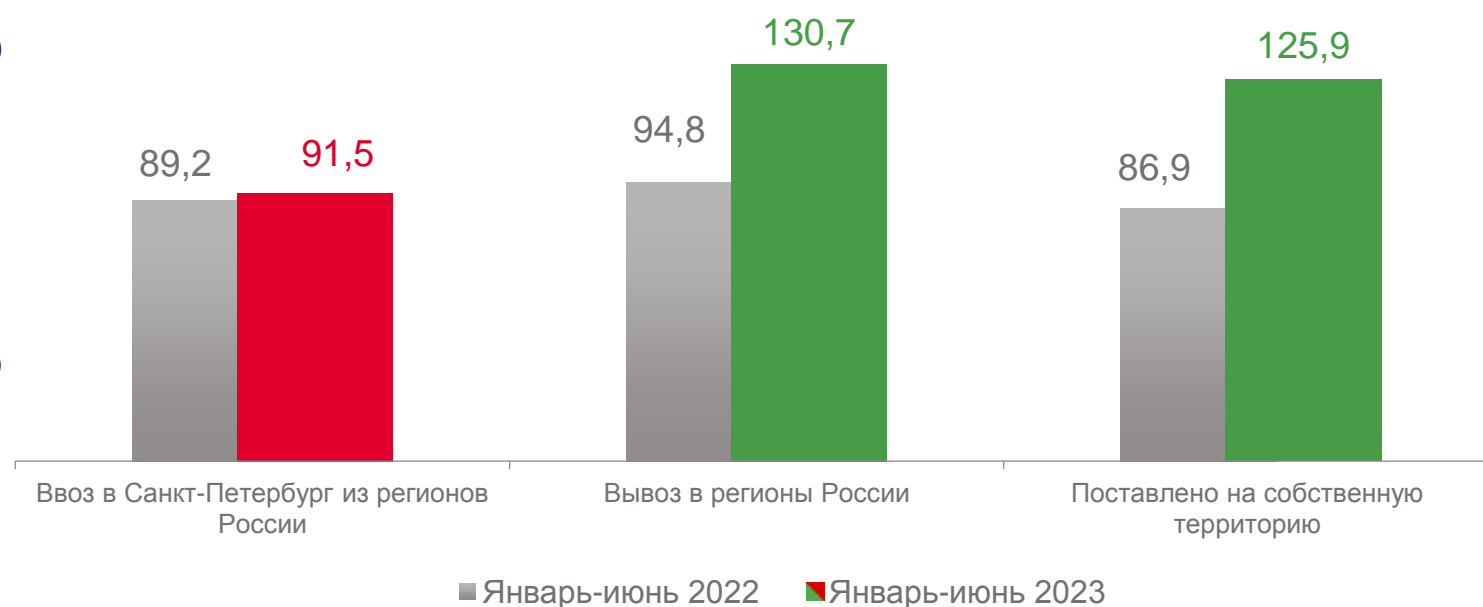
**26,6**

Вывоз в регионы  
России

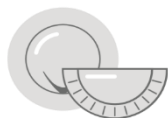
**11,2**

Поставлено на  
собственную территорию

**9,6**



в % к соответствующему периоду предыдущего года



# ВВОЗ И ВЫВОЗ ПОЛУФАБРИКАТОВ МЯСНЫХ, МЯСОСОДЕРЖАЩИХ, ОХЛАЖДЕННЫХ, ЗАМОРОЖЕННЫХ



Январь-июнь 2023 года,  
тысяч тонн

Ввоз в Санкт-Петербург  
из регионов России

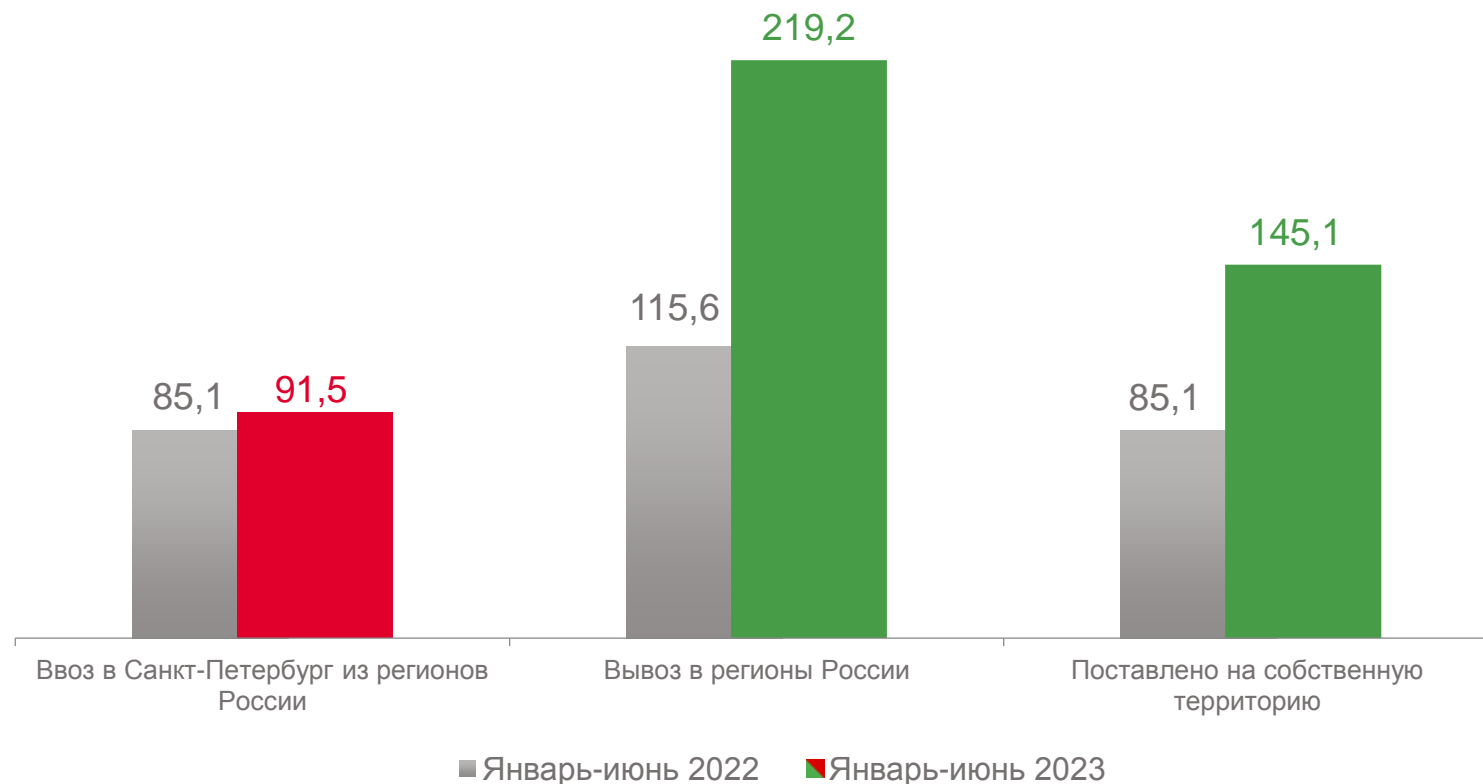
**60,1**

Вывоз в регионы  
России

**4,1**

Поставлено на  
собственную территорию

**10,8**



в % к соответствующему периоду предыдущего года



# ВВОЗ И ВЫВОЗ МОЛОКА, КРОМЕ СЫРОГО

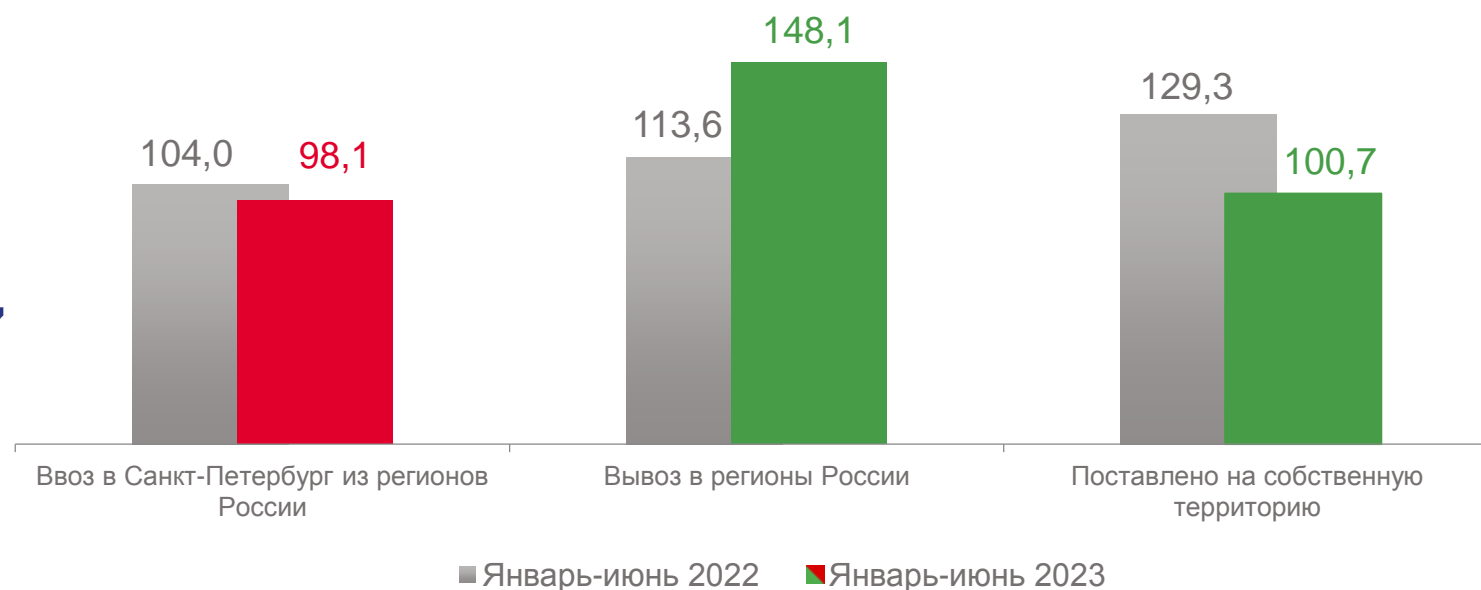


Январь-июнь 2023 года,  
тысяч тонн

Ввоз в Санкт-Петербург  
из регионов России **54,1**

Вывоз в регионы  
России **43,1**

Поставлено на  
собственную территорию **50,7**



в % к соответствующему периоду предыдущего года



# ВВОЗ И ВЫВОЗ ПРОДУКТОВ КИСЛОМОЛОЧНЫХ (КРОМЕ СМЕТАНЫ)



Январь-июнь 2023 года,  
тысяч тонн

Ввоз в Санкт-Петербург  
из регионов России

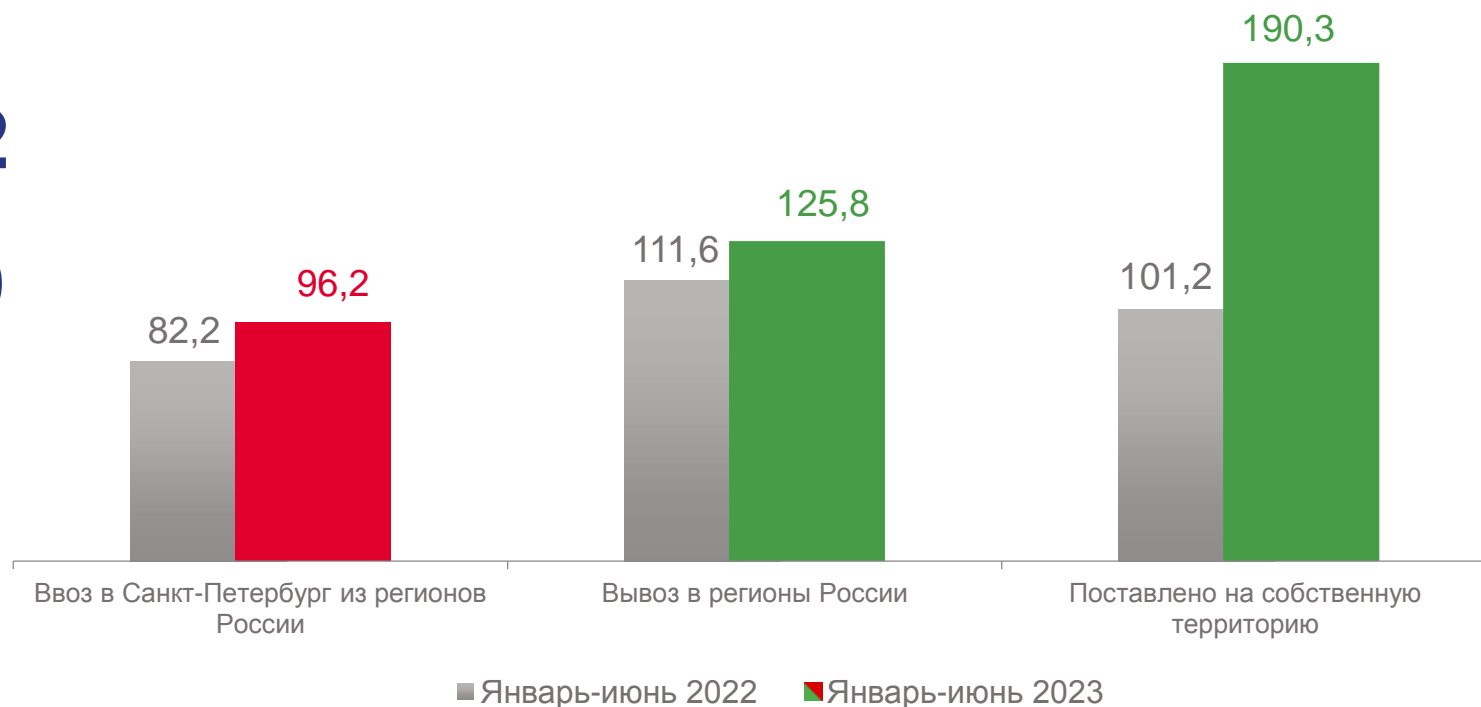
**30,2**

Вывоз в регионы  
России

**14,9**

Поставлено на  
собственную территорию

**39,2**



в % к соответствующему периоду предыдущего года

# ВВОЗ И ВЫВОЗ МАСЛА СЛИВОЧНОГО И МАСЛА ТОПЛЕННОГО



Январь-июнь 2023 года,  
тысяч тонн

Ввоз в Санкт-Петербург  
из регионов России

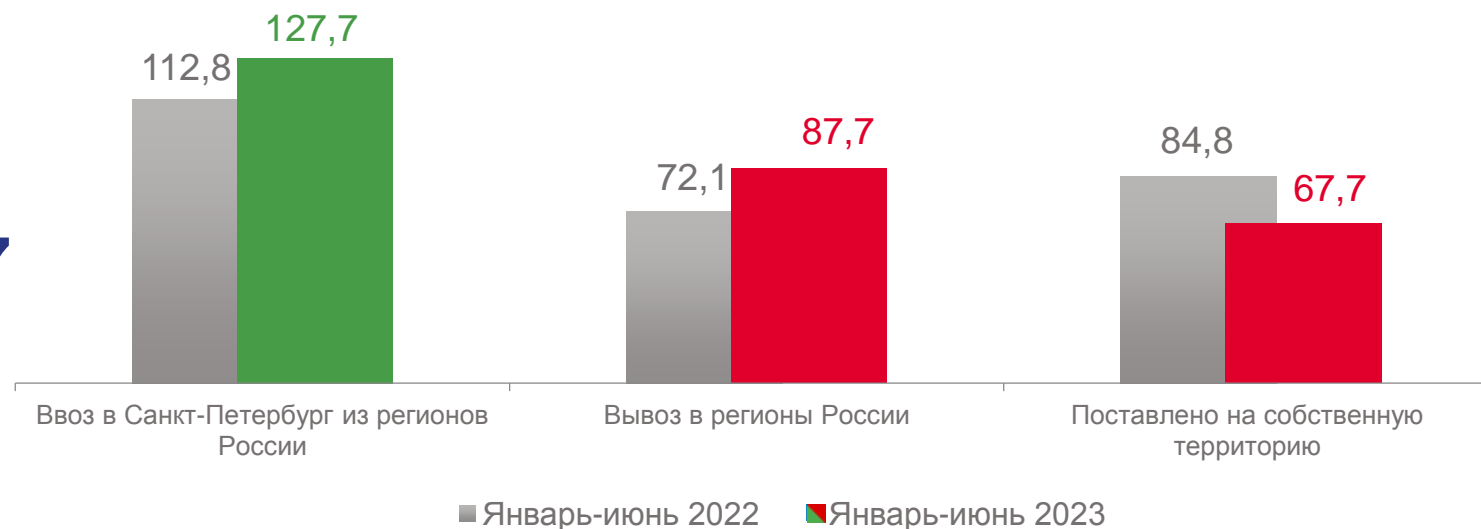
**6,1**

Вывоз в регионы  
России

**1,1**

Поставлено на  
собственную территорию

**1,7**



в % к соответствующему периоду предыдущего года



# ВВОЗ И ВЫВОЗ СЫРОВ



Январь-июнь 2023 года,  
тысяч тонн

Ввоз в Санкт-Петербург  
из регионов России

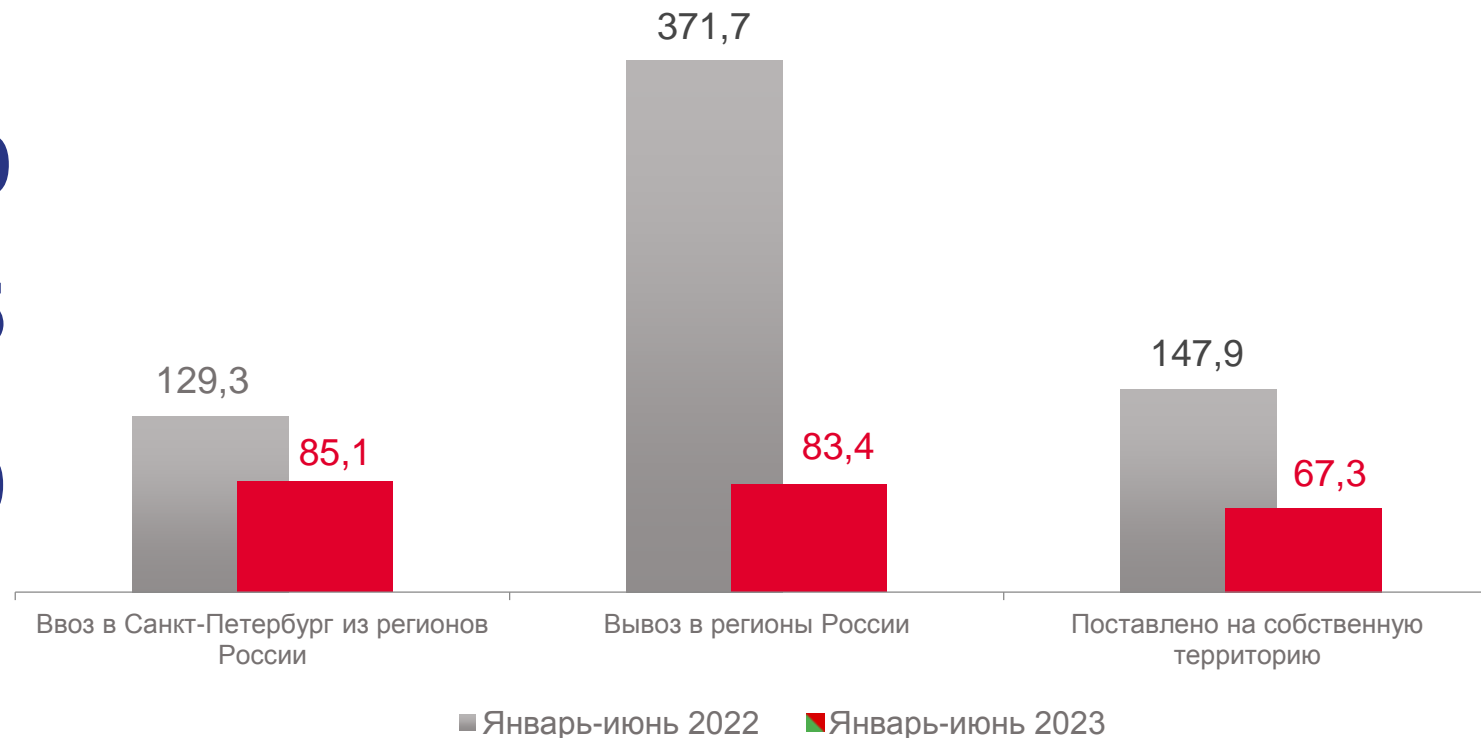
**12,9**

Вывоз в регионы  
России

**1,5**

Поставлено на  
собственную территорию

**3,0**



в % к соответствующему периоду предыдущего года